





Теплообменная секция

1. Каплеуловители
2. Отводы оросителей
3. Резинки отводов оросителя
4. Форсунки орошения с резинками
5. Коллектор оросителя
6. Теплообменники
7. Трубопровод насоса
8. Муфта и зажимное кольцо



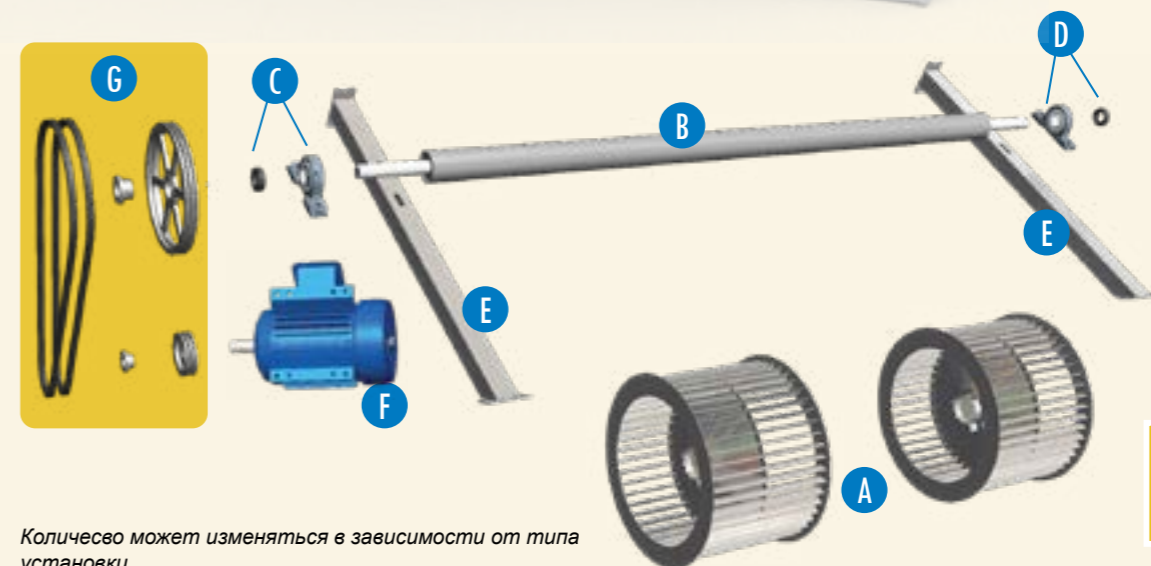
Нижняя вентиляторная секция

9. Насос оросителя
с улиткой без улитки Набор сальников
10. Сетчатый фильтр
11. Клапан подпитки с рычагом
12. Поплавок
13. Тэн
14. Термостат
15. Выключатель по низкому уровню
16. центробежный вентилятор в сборе (детальный вид)
17. Регулировочной устройство рамы мотора
18. люк доступа и резинка
19. Защита вентилятора
20. Улитка - верхний
21. Улитка - ниже
22. входное кольцо вентилятора



центробежный вентилятор в сборе

- A. колесо центробежного вентилятора
- B. Вал вентилятора
- C. подшипник со стороны привода мотора со стопорным кольцом
- D. подшипник с обратной стороны от привода мотора со стопорным кольцом
- E. опора подшипника
- F. Мотор вентилятора
- G. Комплект привода
Шкив и втулка мотора
шкив вентилятора и втулка
комплект ремней



Количество может изменяться в зависимости от типа установки.

Контактная информация клиента

Имя _____
 Компания _____
 Телефон _____
 электронный ящик _____
 Модель установки _____
 Серийный номер _____



ваше контактное лицо BAC

Имя _____
 Телефон _____
 электронный ящик _____

Это не официальный бланк заказа.

